

# DÉPISTAGE 91



Centre Médical de Bligny

CS 30365

91640 Fontenay-lès-Briis

Fax : 01 64 90 76 10

[sein@admc91.org](mailto:sein@admc91.org)

01 64 90 52 12

[colorectal@admc91.org](mailto:colorectal@admc91.org) 01 64 90 75 81

## EDITORIAL

La mission de l'ADMC 91 est de favoriser la réalisation des dépistages organisés (DO) pour diminuer la mortalité par cancer du sein et par cancer colorectal. Ces deux causes de décès restent très importantes dans notre département. En effet, sur 2005-2007, en moyenne par an, 199 décès par cancer du sein ont été recensés, dont 85 décès survenus avant 65 ans. Si bien que l'Essonne enregistre une surmortalité par cancer du sein de 11% par rapport à la moyenne nationale. En Essonne, entre 2005 et 2007, en moyenne par an, le cancer colorectal était responsable de 102 décès dont 20 décès de personnes ayant moins de 65 ans.

A l'aide des cartes et des chiffres présentés dans ce numéro de Dépistage 91, nous souhaitons vivement attirer l'attention des médecins traitants sur les taux de participation.

Au sujet des cancers colorectaux, aujourd'hui en Essonne, en moyenne,

notre laboratoire lit 42 tests par an pour chaque médecin avec un écart très important variant de 1 à 159. Ce résultat est nettement insuffisant puisque l'objectif national fixé à 50% de participation de la population cible induit qu'il serait nécessaire que plus de 60 tests soient effectués par an pour chaque médecin.

L'une de nos stratégies est l'amélioration de notre connaissance des taux de participation par des études ciblées afin de concentrer nos efforts sur des zones géographiques précises. Ainsi que vous le verrez sur la cartographie en page 3, certains cantons ont des taux de participation faibles en particulier ceux situés sur la diagonale parallèle à la Nationale 7, allant d'Athis-Mons à Corbeil-Essonnes, mais aussi certains cantons plus isolés comme Les Ulis.

Pour les cancers du sein, le partenariat établi depuis plusieurs années avec la Caisse Primaire d'Assurance Maladie de l'Essonne (CPAM 91) nous permet d'inclure dans notre raisonnement le taux de participation des femmes au dépistage par mammographie non organisé. Ainsi, nous connaissons le total des chiffres de dépistage quel qu'il soit et nous sommes de fait plus proches des besoins sanitaires (cf carte 1). La sous-utilisation du DO du cancer du sein par les femmes bénéficiaires de la CMUC démontre l'importance du projet mis en route par la CPAM 91 auprès de ces femmes. Cette initiative permettra, peut-être, de gommer les effets d'inégalités sociales freinant jusqu'ici leur participation.

**Pr François Eschwège**  
Président de l'ADMC Essonne

**TAUX DE PARTICIPATION INSEE AU DÉPISTAGE ORGANISÉ DU CANCER DU SEIN :**  
**35,7% EN 2010 / 41,1% EN 2011**

**TAUX DE PARTICIPATION INSEE AU DÉPISTAGE ORGANISÉ DU CANCER COLORECTAL :**  
**29% EN 2010 ET EN 2011**

**Directeur de publication :** Pr François Eschwège

**Comité de rédaction :** Pr François Eschwège, Dr Hamou Aït-Hadad, Dr Agnès Bernoux, Mme Angélique Taupin.

**ISSN :** 1637-5122 **Impression :** PARAGON Transaction **Tirage :** 2 750 exemplaires **Dépôt légal :** juin 2012

## DÉPISTAGE ORGANISÉ DU CANCER DU SEIN

# TAUX DE PARTICIPATION POUR


**38,4% des femmes âgées entre 50 et 74 ans ont participé au dépistage organisé du cancer du sein sur la campagne 2010-2011.** L'ADMC a enregistré une progression de 5 points de taux de participation entre 2010 et 2011. Bien qu'encourageante, cette augmentation ne nous permet pas d'atteindre l'objectif national fixé à

70% de participation. Même en prenant en compte la part de la population-cible recourant à un dépistage individuel, le taux de bénéficiaires de mammographie en Essonne est insuffisant. D'après une étude réalisée par la CPAM de l'Essonne, sur la période 2010-2011, le taux de couverture mammographique chez les bénéficiai-

res de la CPAM s'élève à 62,7%. On peut alors estimer que plus de 57000 essonniennes âgées de 50 à 74 ans n'ont réalisé aucune mammographie de dépistage entre 2010 et 2011. L'étude cartographique de la participation par cantons nous révèle des écarts importants en Essonne (cf carte 1).

Carte 1

Répartition par cantons des bénéficiaires de mammographies remboursées par la CPAM entre janvier 2010 et décembre 2011 (femmes de 50 à 74 ans)  
DEPISTAGE ORGANISÉ et DEPISTAGE INDIVIDUEL.  
Source : CPAM 91



**L'ADMC est à vos côtés pour favoriser le dépistage et vous propose plusieurs services :**  
Pour tous, l'ADMC peut envoyer des affiches et des dépliants, la liste des radiologues agréés dans le département, des modes d'emploi du test Hemocult II<sup>®</sup> (disponible en langues étrangères). Pour bénéficier de ces outils, veuillez nous contacter par mail à [communication@admc91.org](mailto:communication@admc91.org) ou par téléphone au 01 64 90 99 35.  
**Spécifiquement pour les médecins,** l'ADMC conseille l'utilisation d'un site internet sécurisé "Néonet" qui permet de vérifier l'éligibilité de votre patient(e), d'imprimer une prise en charge pour une mammographie et la liste des radiologues agréés, d'inclure ou non vos patient(e)s dans le dépistage du cancer colorectal et de commander des étiquettes-

## DÉPISTAGE ORGANISÉ DU CANCER COLORECTAL

# LA CAMPAGNE 2010-2011

Le taux de participation au dépistage organisé du cancer colorectal est de **29%** sur la campagne 2010-2011. Sur cette période, 75 246 personnes ont été dépistées :

- 80% des patients ont récupéré le test auprès de leur médecin traitant
- 20% des tests sont réalisés suite à l'envoi à domicile

En Essonne, aucune progression de la participation n'a été observée ces deux dernières années alors que l'objectif national est d'atteindre un taux de participation de 50%.

### Disparités territoriales

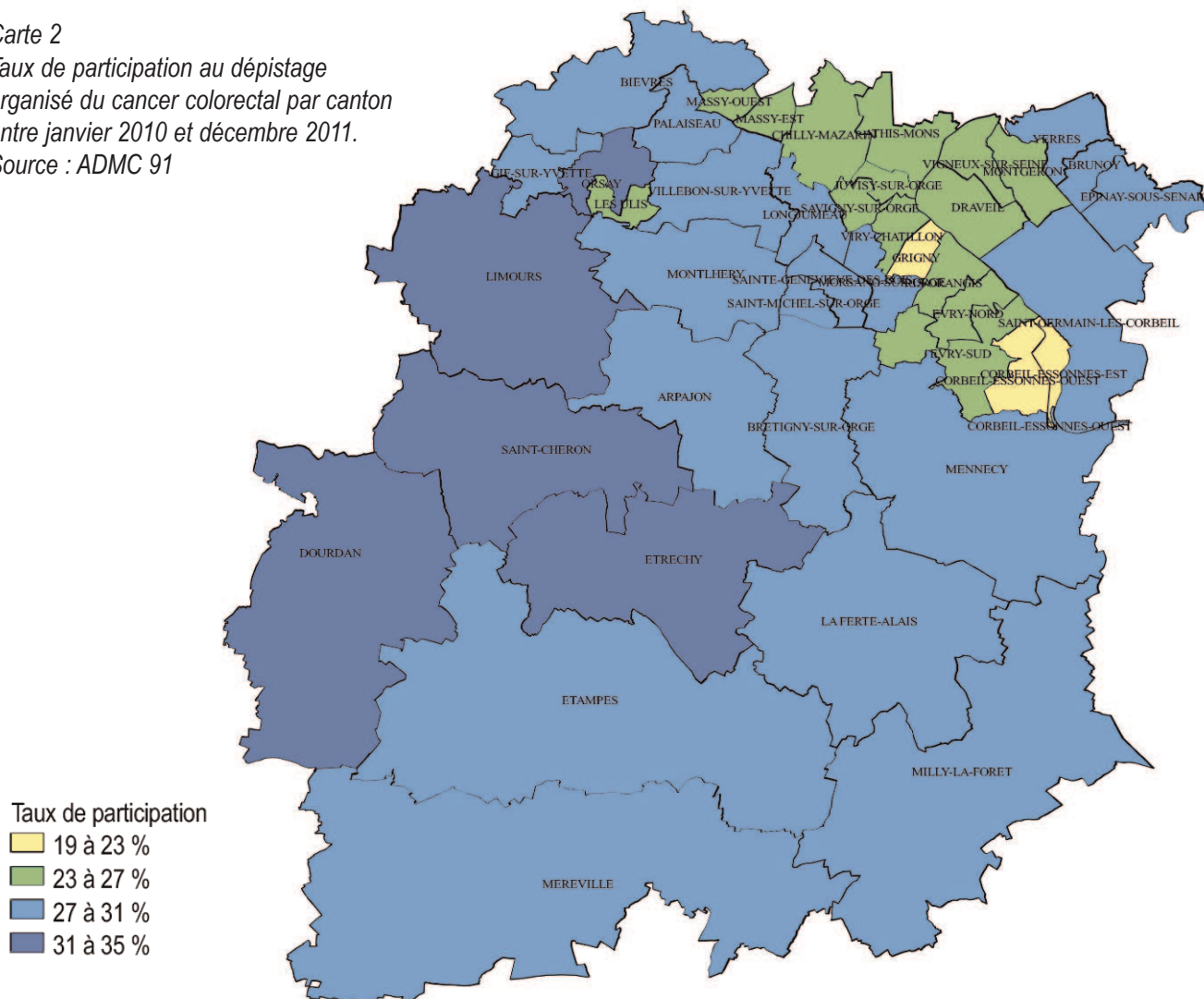
Comme pour le dépistage du cancer du sein, nous observons des disparités

de participation entre cantons. Ainsi, certains cantons présentent des taux de participation inférieurs à 23% sur la période 2010-2011 (**Grigny et Corbeil-Essonnes**) tandis que d'autres ont des taux supérieurs à 31% (**Dourdan, Limours, Etréchy, Orsay, Saint-Chéron**).

#### Carte 2

Taux de participation au dépistage organisé du cancer colorectal par canton entre janvier 2010 et décembre 2011.

Source : ADMC 91



patient pour la réalisation du test Hemoccult II®.

Pour obtenir votre mot de passe, faites-en la demande par téléphone au 01 64 90 75 81 ou par mail à [h.aithadad@admc91.org](mailto:h.aithadad@admc91.org).

De plus, nous pouvons vous envoyer un bloc de post-it avec notre numéro de téléphone qui vous permettra de transmettre rapidement nos coordonnées à vos patient(e)s. Vous trouverez sur son rabat de couverture, un rappel des critères d'inclusion et d'exclusion pour les deux dépistages.

## RÉSULTATS DU PROGRAMME DES DÉPISTAGES ORGANISÉS EN ESSONNE

### CANCERS DU SEIN

Taux de cancers dépistés par année de 2004 à 2011

Années	Cancers dépistés	Cancers dépistés en L2 (%)
2004	151 (7,7 ‰)	13%
2005	122 (5,7 ‰)	8%
2006	139 (6,1 ‰)	20%
2007	154 (6,1 ‰)	11%
2008	180 (6,9 ‰)	9%
2009	174 (6,3 ‰)	8%
2010	159 (5,8 ‰)	9%
<b>Total 2004-2010</b>	<b>1078 (6,3 ‰)</b>	<b>9%</b>
2011 (partiel)	153 (4,8 ‰)	7%

Stade de détection des cancers (2000-2011)

Classification des cancers	Nombre de cancers	Références européennes
Cancers canaux in situ <sup>(1)</sup>	139 (13%)	10 - 20%
Cancers invasifs de taille <= 10 mm <sup>(2)</sup>	447 (34,3%)	>= 25%
Cancers invasifs de taille <= 20 mm <sup>(2)</sup>	1014 (77,9%)	>= 45%
Cancers invasifs sans envahissement gg <sup>(3)</sup>	894 (71,9%)	>= 70%

<sup>(1)</sup> cancers détectés : 1588

<sup>(2)</sup> cancers invasifs : 1302

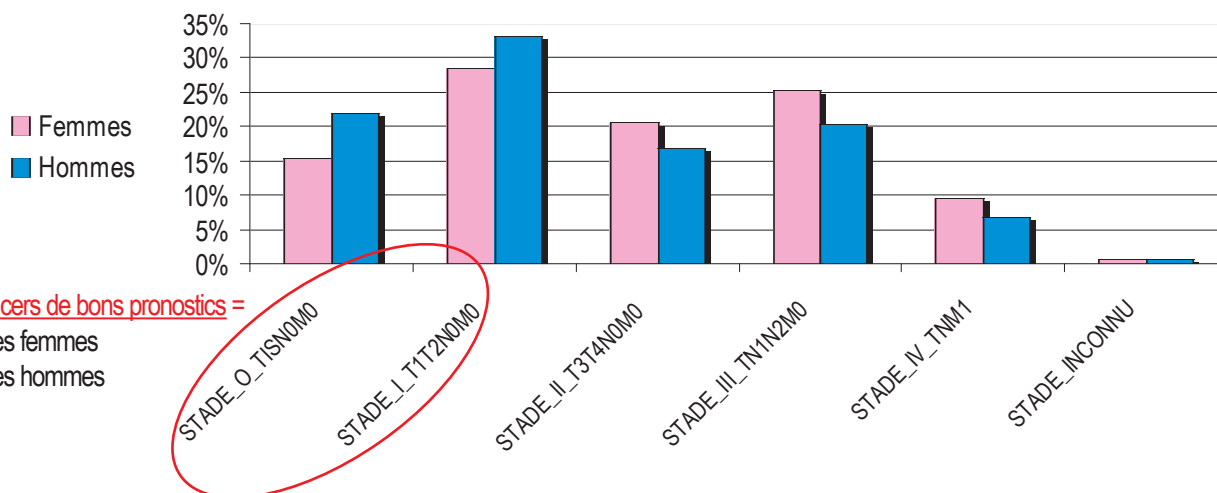
<sup>(3)</sup> cancers invasifs avec stade ganglionnaire inconnu : 58

### CANCERS COLORECTAUX

Résultats des coloscopies réalisées

Années	Coloscopies faites	Cancers dépistés	Total des adénomes	Coloscopies normales
2004	692	56 (8,1%)	214 (30,9%)	351 (50,7%)
2005	850	84 (9,9%)	273 (32,1%)	408 (48%)
2006	844	56 (6,6%)	292 (34,6%)	415 (49,2%)
2007	966	52 (5,4%)	321 (33,2%)	473 (49%)
2008	919	53 (5,8%)	308 (33,5%)	441 (48%)
2009	940	61 (6,5%)	299 (31,8%)	419 (44,6%)
2010	778	42 (5,4%)	250 (32,1%)	356 (45,8%)
<b>Total 2004-2010</b>	<b>5989</b>	<b>405 (6,8%)</b>	<b>1957 (32,7%)</b>	<b>2863 (47,8%)</b>
2011 (partiel)	506	38 (7,5%)	161 (31,8%)	240 (47,4%)

Stade TNM des cancers détectés chez les personnes ayant eu un test Hemocult II<sup>®</sup> positif entre 2004 et 2011 par stade et par sexe



Part des cancers de bons pronostics =

43 % chez les femmes

55 % chez les hommes